

GARANTIJA **dvylika mėn.**
Dušo kabina/vonia masažinė

MODELIS: KM881

PIRKIMO DATA PARDAVĖJAS

GARANTINĖS SĄLYGOS

- Būtinios sąlygos garantiniam remontui:
 - Nurodyta pardavimo data, pardavėjo pavardė ir parašas, spaudas, pirkimo čekis arba sąskaita.
 - Sugedęs įrenginys transportuojamas pirkėjo sąskaita, pridodant reikalingus dokumentus.
- Esant sudėtingam gedimui, remontas gali tręsti 30 dienų.
- Pirkėjas turi teisę reikalauti prietaiso pakeitimu nauju, jeigu:
 - Garantijos galiojimo metu buvo atlikti 5 remontai;
 - Nustatoma, kad remontas toliau neįmanomas.
- Garantija prietaisui negalioja, jei:
 - Prietaisas sulaužytas, sudaužytas ar kitaip mechaniškai pažeistas;
 - Vandens sistemos slėgis yra virš 4 bar taip pat vandens temperatūra daugiau nei 60°C, arba nėra naudojami slėgio vožtuvai;
 - Nepateikiamas garantinis pažymėjimas, jis prarastas arba neužpildytas, nenurodyta prietaiso sumontavimo data ir montavimą įrodantis dokumentas,
 - Pranešimo gavimo momentu pasibaigęs prietaisui suteiktas garantinis laikas arba už prietaisą pilnai nesumokėta;
 - Montavimo darbus atliko ne specialiai UAB „Euroliuksas“ apmokytas montuotojas arba prietaisas naudojamas ne pagal paskirtį, kai nustatoma, kad prietaisas buvo remontuotas asmens, neturinio teisės atlikti remonto darbus;
 - Prietaiso mechaniniai pažeidimai atsirado dėl kalkių arba rūdžių poveikio. Nesant vandens valymo filtrų, sumontuotų prieš prietaisą, kurie valo vandenį nuo kalkių ir rūdžių, negalioja garantija vandens tiekimo sistemos įrenginiams;
 - Prietaisas ar įrenginys yra stumdomas, traukiamas, keliamas, gniuždomas po jo pastaymo ir įtvirtinimo naudojamoje patalpoje.
 - Elektrinei prietaiso daliai garantija negalioja, jei nėra sumontuota srovės nuotėkio rėlė, esant elektros tinklo įtampos svyravimams arba žaibo bei elektros iškvros poveikiui;
 - Jei valymui naudojamos netinkamos, chemiškai aktyvios valymo priemonės.
 - Jei vanduo prateka dėl blogai ar visiškai silikonu neužsandarintų dušo kabinos stiklų;
 - Garantija negalioja vandens išbėgimo sistemoms.
 - Jei buvo naudojamas komerciniais tikslais.
 - Dušo padą rekomenduojama papildomai sutvirtinti, jei apkrova didesnė nei 110 kg.
- Garantinis remontas atliekamas UAB „Euroliuksas“ atstovybėse.
- Instrukcija dėl prietaiso ar įrenginio man yra pateikta. Aš esu supažindintas su šio prietaiso ar įrenginio naudojimu ir eksploatacija.

SAUGUMO TECHNIKOS REIKALAVIMAI

- Įrengti ir pajungti masažinę dušo kabina/vonia gali tik pardavėjo/gamintojo įgaliotas atstovas.
- Jei dušo kabina/vonia jungia ne pardavėjo/gamintojo įgaliotas atstovas, tai elektriniai daliai pajungti pasirinkite kvalifikuotus asmenis iš firmų, kurios suteikia garantijas ir turi licenciją atlikti elektros įvedimo darbus.
- Dušo kabinos/vonios elektros laidą galima jungti tik į teisingai įrengtą lizdą, turintį patikimą įžeminimą ir apsaugotą automatinio išjungėju.
- Negalima įrengti dušo kabinos/vonios vietose, kur šalia naudojamos degios medžiagos. Tai gali būti gaisro priežastis.
- Įrengiant elektros instaliaciją, vonios kambaryje ar kitose drėgnose patalpose, būtina pajungti srovės nuotėkio rėlę.
- Pajutus neaiškų kvapą ar išgirdus kokių nors pašalinius garsus, nedelsiant išjungti dušo kabinos/vonios maitinimo laidą iš lizdo.
- Dušo kabina/vonia turi dūžtančių, krentančių dalių, todėl saugoti save ir kitus, ypač vaikus, nuo gresiančių traumų, kurias gali sukelti dūžtančios ar krentančios dalys.
- Žinokite, kad vonia ar dušo pado paviršius gali būti slidūs. Saugokitės, kad nepargriūtumėte įlipdami ir išlipdami iš kabinos/vonios.
- Prieš leisdami vaikams vieniems naudotis šia įranga, patikrinkite vandens temperatūrą savo rankomis, kad vanduo būtų tinkamos temperatūros.

SU GARANTINĖMIS SĄLYGOMIS SUSIPAŽINAU

Pirkėjas _

parašas _____

UAB “Euroliuksas” atstovybės:

Žaltakalnio g. 20a, Plungė
Stoties g. 5, Plungė,
Viršuliškių g. 42a, Vilnius,
Savanorių pr. 214A, Kaunas,
Kniaudiškių g. 2a, Panevėžys,
Daukanto g. 4c, Šiauliai
Radvilų g. 53, Kėdainiai,

tel. 844855709,
tel./fax. 844872015,
tel./fax. 852736811,
tel./fax. 837707676,
tel./fax. 845443543,
tel./fax. 841423412,
tel./fax. 834756448

plunge@euroliux.lt
info@euroliux.lt
vln.salonas@euroliux.lt
giedre@euroliux.lt
panevezys@euroliux.lt
siauliai.salonas@euroliux.lt
kedainiai@euroliux.lt

Svetainė: www.euroliux.lt



MASAŽINĖS DUŠO KABINOS KM881 (su garu) INSTRUKCIJA



Dušo kabina KM881 (su garu)
Matmenys: 900x900x2150/1000x1000x2150

TRUMPAS MASAŽINĖS (GARINĖS) DUŠO KABINOS APRAŠYMAS

Vandens masažas malonus džiaugsmas po ilgos ir sunkios darbo dienos. Vandens teikiami malonumai atgaivina, atpalaiduoja kūną, pašalina stresą.

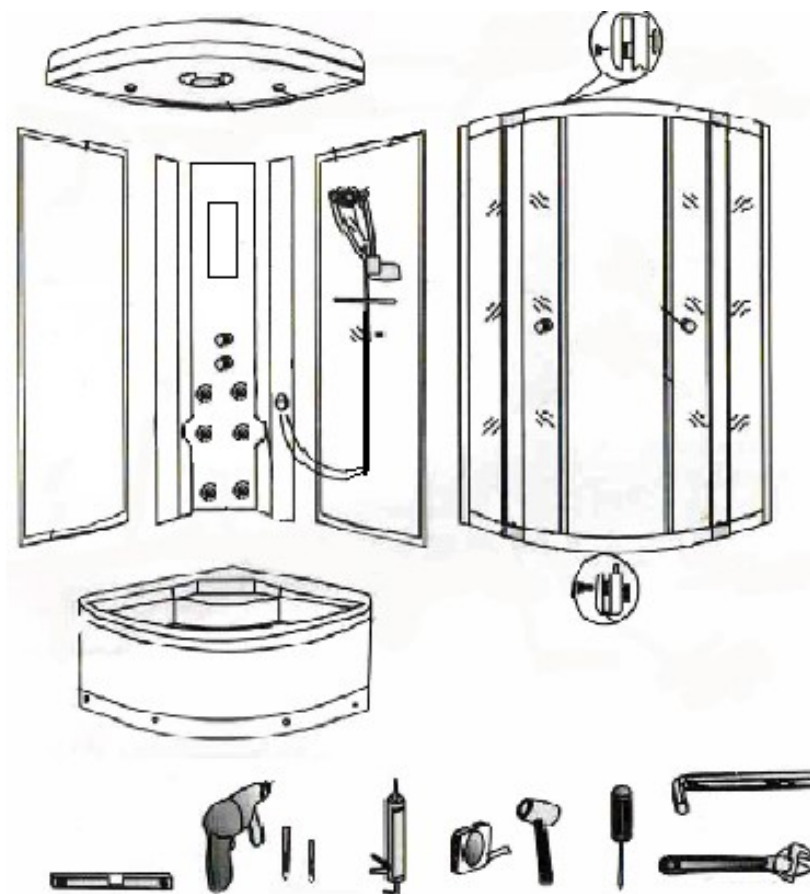
Masažinės dušo kabinos su vandens masažu ir garu susideda iš akrilinio padėklo, kuris labai gerai laiko vandens šilumą, stiklinių priekinių ir galinių sienelių ir kabinos viršaus. Priekinė stiklinė sienelė būna su atidaromomis arba slankiojančiomis durimis.

Masažinės dušo kabinos turi daug funkcijų. Jose įrengti masažiniai vandens purkštukai, atliekantys nugaros ir juosmens masažą, masažuoklis pėdų masažui, įrengta “ tropinio” lietaus funkcija, viršutinis ir dekoratyvinis apšvietimas, ventiliatorius. Masažinėse garinėse dušo kabinose įrengta garo funkcija. Masažinėse dušo kabinose su kompiuteriniu valdymo pultu įrengta telefono jungtis, FM radijas. Beveik visose dušo kabinų komplektacijoje yra veidrodis, lankstus dušas, lentynėlės.

Dušo kabinų forma būna cilindrinė, ovali arba stačiakampė. Priklausomai nuo formos dušo kabinos montuojamos į kampą arba prie sienos.

Šiuolaikines dušo kabinas naudoti yra patogų, saugu, jas lengva prižiūrėti.

MASAŽINĖS (GARINĖS) DUŠO KABINOS SURINKIMO SCHEMA



A. Vonios surinkimas

Vonią padėkite norimoje vietoje ir prisukite prilaikomąjį varžtą.

B. Kabinos surinkimas

Jei yra nešvarumų, nuvalykite juos nuo jungiamųjų dalių. Skirtingos kabinos dalys jungiamos varžtais, sureguliuavus reikiamas padėtis tvirtinimos prie vonios.

C. Fiksuotų durų surinkimas

Stiklas imamas už viršutinės ir apatinės dalies, įdedamas pirmiausia į viršutinę ir apatinę dalis, vėliau tvirtinamas iš šonų.

D. Mobilių durų surinkimas

Pirmiausia įsitikinkite, ar durys turi pritvirtintus ratukus apatinėje ir viršutinėje dalyse. Durys uždedamos ant ratukų ir prieš pritvirtinant sureguliuojamos. Durys turi slankioti lengvai.

E. Stiklo sienelės tvirtinimas

Stiklo sienelė tvirtinama prie pado, prieš tai tinkamai sureguliuavus sienelės padėtį.

F. Viršutinio dangčio tvirtinimas

Viršutinis dangtis tvirtinamas dušo kabinos viršuje.

MASAŽINĖS (GARINĖS) DUŠO KABINOS INSTALIAVIMO INSTRUKCIJA

Svarbu, kad prieš įrengiant dušo kabiną, turėtumėte tvirtą pagrindą jai pastatyti. Kad įsitikintumėte, kad jūsų pagrindas, ant kurio padėsite kabiną, atlaikys jos svorį, šiuo klausimu konsultuokitės su statybos inžinieriu.

Elektros instaliacija:

1. Būtina patikrinti visą elektros maitinimo grandinę ir tik po to įjungti įrenginio maitinimą.

2. Elektros maitinimas turi atitikti visus saugius elektros reikalavimus.

Įsitikinkite, kad įtampa ir srovės dažnis atitinka šiam įrenginiui.

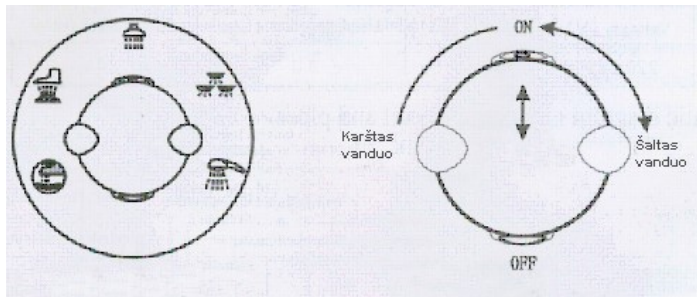
3. Masažo ir garinio įrenginio laidai turi būti 3 gyslų ir ne mažesnio kaip 2,5mm² skerspjūvio.

4. Viena fazė, 220V, 16A srovės nutraukimo komutatorius (saugiklis).

Žinokite, kad viskas bus susiję su elektros grandine, kurią saugoja pagrindinis apsaugos aparatas. Naudokite tik varinius kabelius. Jeigu prirėikė keisti apsaugos aparatą, jis turi būti pakeistas to pačio tipo ir tokių pačių parametrų apsaugos aparatu.

Dėmesio:

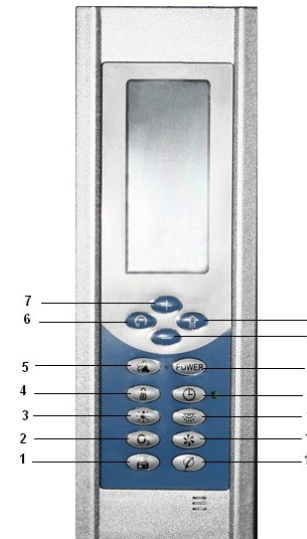
Būtina, kad dušo kabinos montavimą atliktų atestuotos įmonės specialistas ir būtų kompetetingas šiam darbui.



Vandens Funkcijų nustatymas

Vandens maišytuvas

KOMPIUTERINIO VALDYMO PULTAS



- 1 – FM radijas,
- 2 – ozonatorius
- 3 – viršutinis apšvietimas,
- 4 – temperatūros nustatymas (esant garo funkcijai),
- 5 – garo funkcija (jei kabina su garu),
- 6,8 – FM radijo dažnio reguliavimas,
- 7,9 – funkcijų (garso, temperatūros) reguliavimas,
- 10 – įjungimo mygtukas,
- 11 – taimeris,
- 12 – šoninis apšvietimas,
- 13 – ventiliatorius,
- 14 – telefono jungtis.

Gamintojas turi teisę, be perspėjimo, keisti dušo kabinos konstrukcinių detalių ir valdymo pulto dizainą.

Vandens Funkcijų nustatymas

Vandens maišytuvas



Nustačius ant šios padėties vanduo pasiduoda į kilnojamą - masažinę dušo galvą. Ši dušo galva turi 3 vandens purškimo padėtis (švelnus tekėjimas, burbulais purškiantis, pulsuojantis purškimas)



Nustačius ant šios padėties įsijungia „adatinio“ tipo vandens masažo antikalkiniai purkštukai (jie randasi ant galinės sienelės). Pasirinkus šią padėtį, kitos vandens funkcijos išsijungia.

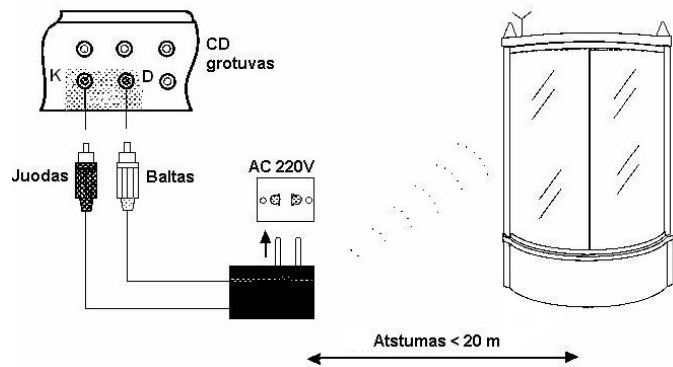


Nustačius ant šios padėties įsijungia vandens versmė iš viršaus - „tropinis lietus“. Pasirinkus šią padėtį, kitos vandens funkcijos išsijungia.



Nustačius ant šios padėties, įsijungia kilnojamas kojų masažas, iš masažavimo įrengimo paduodama vandens srovė į pėdas. Pasirinkus šią padėtį, kitos vandens funkcijos išsijungia.

Dušo kabinos, kurioje sumontuota CD jungtis, grotuvo pajungimo schema



MASAŽINIŲ (GARINIŲ) DUŠO KABINŲ SAUGUMO INSTRUKCIJA

Apsauga vaikams:

1. Norint apsaugoti vaikus nuo susižeidimų, neleiskite jiems vieniems naudotis šia įranga.
2. Prieš leisdami mažus vaikus į dušo kabiną, patikrinkite vandens temperatūrą savo rankomis.
3. Žinokite, kad dušo pado paviršius gali būti slidus, todėl priminkite vaikams, kad jie būtų atsargūs įlipdami ir išlipdami iš dušo kabinos.

Apsauga suaugusiems:

1. Kad išvengtumėte nelaimingų atsitikimų, niekada nesinaudokite dušo kabina, jeigu jos dalys sulaužytos arba dingusios.
2. Žinokite, kad dušo pado paviršius gali būti slidus. Saugokitės, kad nepargriūtumėte įlipdami ir išlipdami iš kabinos.
3. Dėl atsargumo, žmoniams, sergantiems širdies ligomis, naudotis garo kabina galima tik pasitarus su gydytoju.
4. Draudžiama buvimo kabinoje metu naudoti narkotikus, alkoholį arba vaistus, kurie gali iššaukti silpnumą ar pusiausvyros sutrikimą. Žmonės, vartojantys vaistus, sukeliančius apsnūdimą, prieš naudodamiesi garo kabina, turi pasikonsultuoti su gydytoju. Garo kabinos naudojimosi metu gali sutrikti kraujo spaudimas ir atsirasti galvos sukimasis.

5. Nėščios moterys prieš naudodamosios garo kabina, turi pasitarti su gydytoju.

Apsisaugojimas nuo elektros srovės:

1. Maitinimo kabelis negali būti pažeistas. Pažeistą kabelį reikia pakeisti nedelsiant.
2. Nenaudokite jokių elektros prietaisų arčiau kaip 1,5m spinduliu nuo kabinos. Saugumo priemonių nesilaikymas, gali privesti prie sužalojimų arba net mirties nuo elektros srovės, jeigu elektros prietaisai įkristų į dušo padą.
3. Prieš tvarkant elektrines dalis, atjunkite kabiną nuo elektros.

MASAŽINĖS (GARINĖS) DUŠO KABINOS PRIEŽIŪRA IR VALYMAS

1. Stiklo paviršių rekomenduojama valyti specialiu stiklo valomuoju skysčiu.
2. Masažinės dušo kabinos akrilines dalis reikia valyti švelnia kempinėle ir akrilo valymo skysčiu, kurio sudėtyje nebūtų acetono.
3. Jeigu akriliniame dušo padėkle arba akrilinėje galinėje sienelėje atsirado įbrėžimų, pirmiausia galima akrilą patrinti 1500 grūdėtumo smėlio popieriumi, o po to poliruoti dantų pasta arba specialia poliravimo pasta.